





再生藝術工坊 戶外教學簡章

美學教育、創造力教育、環境教育的新場域

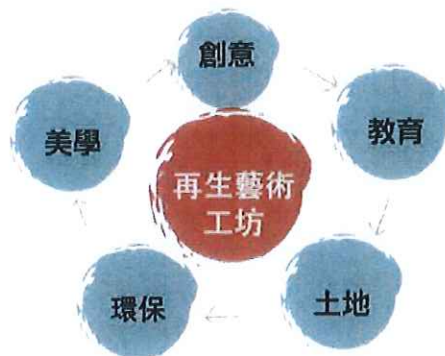




「再生藝術工作坊」簡介

全世界的製造業倉庫內，都會有一些剩餘品，瑕疵品，或樣品；而我們的生活中也常有仍然美觀但用不著的物品，隔一陣子就進了焚化爐，掩埋場。其實這些物品具有各種有趣的形狀，美麗的顏色，特殊的質感，如能組合它、改變它，可化腐朽為神奇，我們稱它為再生材料。

台灣好基金會打造「再生藝術工作坊」，透過創意手作，讓再生材料得到充分的回收再利用，並且啟發創造力的想像，訓練美學的眼睛，更為環保盡一份心力，以達到創新教育、美學教育、環境教育的目標。



戶外教學項目：CIY導覽/體驗

總參訪時間約2.5小時

我們歡迎各級學校預約再生藝術工作坊的「CIY 導覽/體驗」。「CIY 導覽/體驗」從認識材料、手作體驗，到創作分享，是一趟全新經驗的創造力旅程。

流程一、認識琳琅滿目的再生材料

想像不同材質、色彩、形狀搭配組合的變化，是美感體驗的想像學習。需時20分鐘。

流程二、從DIY到CIY(Create It Yourself)

透過手作體驗，培養創造力與手作力，同時鍛鍊解決問題的能力。需時1小時30分鐘。

流程三、作品分享

打破美 / 醜、對 / 錯、好 / 壞的刻板印象，練習介紹自己的作品，說明創作理念，分享 - 正是表達與溝通能力最好的練習。需時30分鐘。

流程四、環保觀念的內化

剩餘材料再分類回收，將3R(Recycle、Reuse、Reduce)透過行動，讓「零剩餘」觀念自然內化為生活的價值。需時10分鐘。

(以上時間、內容及形式均可配合學校客製調整。)



戶外教學預約說明

- 1. 時段** 周二至周五上午9:30 ~ 12:00或下午13:30 ~ 16:00
如學校有特殊需求，可配合調整。
- 2. 人數** 為確保導覽品質，每場最多40人，每時段最多2場。
- 3. 對象** 幼稚園至大專院校各級學校。
- 4. 費用** 免費。
- 5. 地點** 再生藝術工坊（台北市建國南路一段177號TAF空總創新基地）
- 6. 報名** 請上網填寫 <http://www.crc.org.tw> 或 傳真02-2523-4090
- 7. 洽詢** 再生藝術工坊0905-252-710
- 8. 提醒** 現場提供再生材料、簡單工具及白膠，再生材料請適量取用，避免浪費，也為土地減少一些負擔。

在CIY過程中，容許多些時間思考與實驗、發現並解決問題，也多給創作者鼓勵，讓CIY成為一個特別的創作時光。





戶外教學預約表

日期：_____ 時間：○星期二 ○星期三 ○星期四 ○星期五

時段：○上午 09：30－12：00 ○下午 13：30－16：00

團體名稱：_____

人數：_____ 年齡：_____

聯絡人姓名：_____ 聯絡人電話：_____

Email：_____

